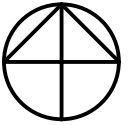



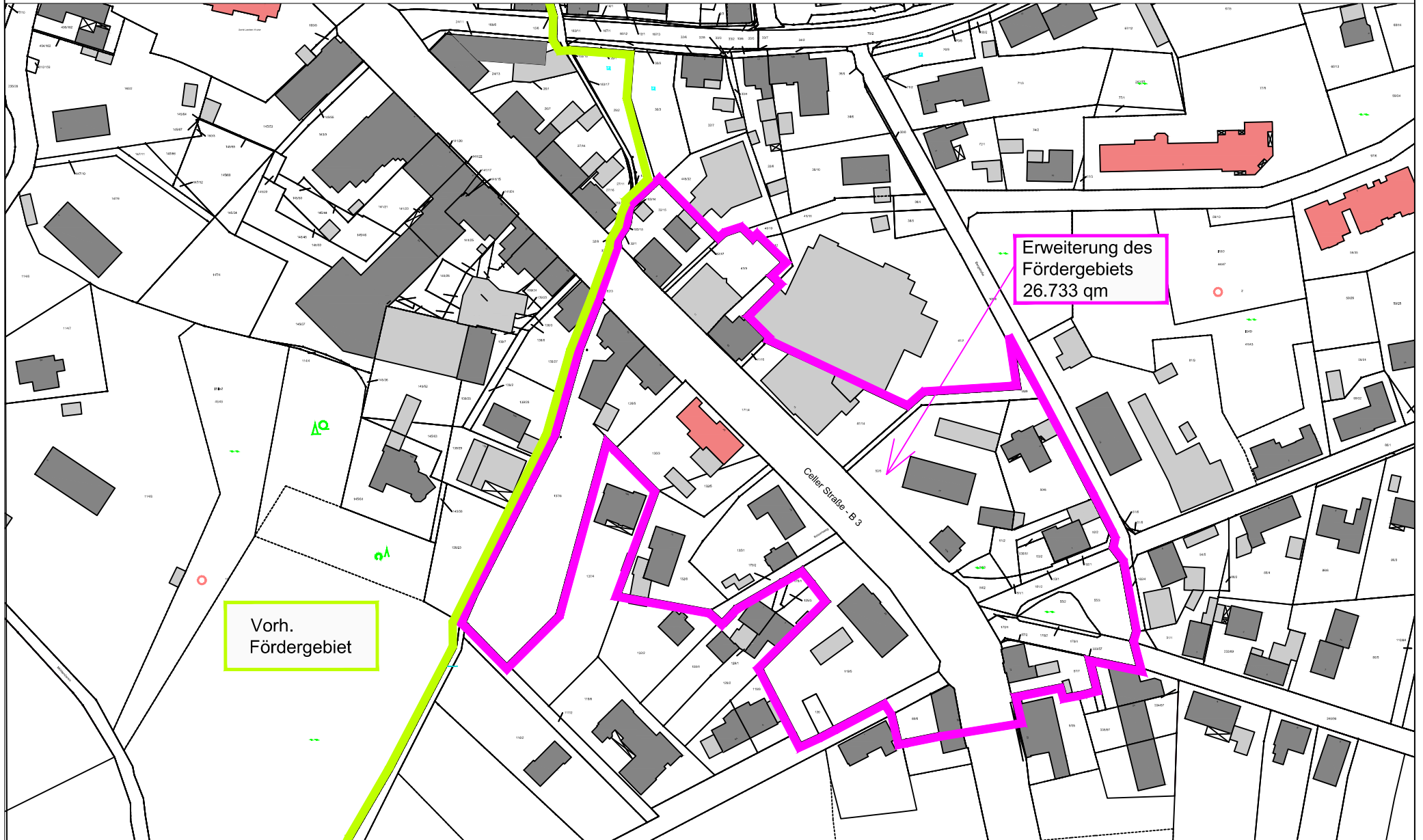
Erweiterung des EFRE-Fördergebiets in der Stadt Bergen (Lk Celle)

Datum: 11.02.2013

M 1 : 2.000



 Quelle: Auszug aus den Geobasisdaten der
© 2013 Landesamt für Geoinformation und Landentwicklung Niedersachsen
Niedersächsischen Vermessungs- und Katasterverwaltung



Vorh.
Fördergebiet

Erweiterung des
Fördergebiets
26.733 qm

Celler Straße - B 3